

# Nadwiślański Oddział Straży Granicznej

<https://www.nadwislanski.strazgraniczna.pl/wis/placowki/psg-warszawa-modlin/11470,Placowka-Strazy-Granicznej-Warszawa-Modlin.html>  
19.05.2026, 17:35

## Placówka Straży Granicznej Warszawa - Modlin

---

14.01.2015

---

Placówka Straży Granicznej Warszawa - Modlin

im. płk. Jakuba Witolda „Witalisa” Chmury

ul. gen. Wiktora Thommee 1a

05-102 Nowy Dwór Mazowiecki

telefon: +48 22 775 07 90 (centrala)

fax sekretariat: + 48 22 775 07 06 czynny w godz. 7:30-15:30

fax całodobowy: + 48 22 775 07 07

e-mail: [komendant.warszawamodlin@strazgraniczna.pl](mailto:komendant.warszawamodlin@strazgraniczna.pl)

Komendant Placówki Straży Granicznej Warszawa-Modlin informuje, że istnieje możliwość kierowania korespondencji do placówki za pośrednictwem platformy [ePUAP](#)

Kategoria placówki: II (druga)

Data utworzenia: 1 maja 2012 r.

Komendant PSG Warszawa-Modlin: kpt. SG Dariusz Koźbier

Rodzaj przejścia: lotnicze




Rodzaj ruchu granicznego: osobowy i towarowy, Schengen i Non Schengen

Usytuowanie: siedziba PSG Warszawa-Modlin mieści się na terenie międzynarodowego portu lotniczego w Nowym Dworze Mazowieckim, drugiego dla aglomeracji warszawskiej, zlokalizowanego około 35 km na północny zachód od Warszawy. Lotnisko obsługuje loty rejsowe krótkiego i średniego zasięgu tanich linii lotniczych do miast europejskich, loty krajowe i rejsy czarterowe.

Zasięg terytorialny Placówki Straży Granicznej Warszawa-Modlin obejmuje 2 miasta powiatowe: Ostrołękę i Płock oraz powiaty - ciechanowski, gostyniński, legionowski, makowski, mławski, nowodworski, ostrołęcki, ostrowski, płocki, płoński, pułtuski,

przasnyski, sierpecki, sochaczewski, sokołowski, węgrowski, wołomiński, wyszkowski, żuromiński. Łączna powierzchnia obszaru będącego w terytorialnym zasięgu działania Placówki Straży Granicznej Warszawa-Modlin obejmuje obszar o powierzchni 20 237 km<sup>2</sup>, co stanowi 57% powierzchni województwa mazowieckiego.



- Tablica informacyjna PSG Warszawa-Modlin. 
- Terminal lotniska w Nowym Dworze Mazowieckim. 
- Wejście do budynku Placówki Straży Granicznej Warszawa-Modlin. 
- Terminal lotniska w Nowym Dworze Mazowieckim. 
- Widok z góry na halę przylotów. 
- Funkcjonariusz w żółtej kamizelce z napisem Straż Graniczna stoi na płycie lotniska. W tle budynek terminala. 